




Дорожная грамота





Добрый день, уважаемые родители и дети!
Вас приветствует Светофорик!
И вот первое задание.

Перейдите по ссылке

http://ds15raduga.ucoz.ru/novafoto/nova09_2017/skazki_o_pdd.pdf
и прочтите детям рассказ И. Серякова «Улица, где все спешат»

Правда, ребята, интересный рассказ?

2. А теперь ответьте на вопросы:

-Что такое дорога?

-Из каких элементов состоит дорога?

(проезжая часть, тротуар, обочина, разделительная полоса)

-Кого называют пешеходом?

-Какие правила поведения на тротуаре вы знаете?

3. Вы не забыли сделать сегодня зарядку?

ВЕСЁЛАЯ ЗАРЯДКА

Что нам нужно для зарядки?
Врозь носки и вместе пятки.
Начинаем с пустяка:
Тянемся до потолка.

Не беда, что не достали -
Распрямились. Выше стали!
И стоим не "руки в брюки" -
Перед грудью ставим руки.

Чтоб за лень нас не ругали
Повторим рывки руками.
Эй, не горбитесь, ребятки!
До конца своди лопатки.

Вправо-влево повторяем,
Гнём себя и выпрямляем.
А теперь наклон вперёд.
Руки в стороны. И вот

Кажется, что вертится
Ветряная мельница.
Встали. Выдохнули: "Ох!"
Вдох и выдох. Снова - вдох.




Отдышались и все вместе
Мы попрыгаем на месте.
Тело силой зарядили -
Про улыбку не забыли.



Самое время порисовать!

Как же хочется Светофорику, чтобы вы знали дорожные знаки!

4. Уважаемые родители! Помогите своим детям нарисовать и раскрасить дорожные знаки.



5. Дидактическая игра

«Разрезные знаки»

Цель: Развивать умение различать дорожные знаки; закрепить название дорожных знаков; развивать у детей логическое мышление, глазомер.

Материал: Разрезные знаки; образцы знаков.

Ход игры:

Ребенку сначала предлагают вспомнить, какие знаки дорожного движения он знает, а затем по образцу просят собрать разрезные знаки. Если ребенок легко справляется, то ему предлагают собрать знаки по памяти.



6. Отгадайте загадки.

КОНКУРС ЗАГАДОК «АЗБУКА ДОРОЖНЫХ ЗНАКОВ»

Я хочу спросить про знак,
Нарисован знак вот так.
В треугольнике ребята
Со всех ног бегут куда-то.
«Осторожно, дети!»



Шли из сада мы домой,
Видим, знак на мостовой:
Круг, внутри велосипед,
Ничего другого нет!
«Велосипедная дорожка»

Машины мчат во весь опор,
И вдруг навстречу знак:
Изображен на нем забор.
Я тру глаза, смотрю в упор,
Шоссе закрыто на запор.
А что это за знак?



В синем круге пешеход
Не торопится, идет.
Дорожка безопасна,
Здесь ему не страшно.
«Пешеходная дорожка»

«Ж/д переезд со шлагбаумом»

Что за знак такой висит?
Стоп — машинам он велит...
Пешеход! Идите смело
По дорожкам черно-белым.



«Пешеходный переход»

Заболел живот у Ромы,
Не дойти ему до дома.
В ситуации такой
Нужно знак найти. Какой?
«Пункт первой
медицинской помощи»



*7. Дорогие ребята и уважаемые взрослые!
Светофорик объявляет задание!*



Разучите с детьми стихотворение о правилах дорожного движения или дорожных знаках и присылайте видео воспитателям.

До следующей встречи!