

# Наши пернатые друзья

**Птицы- это тайна и  
красота.**

**Птицы- наши друзья!**



Добрый день, уважаемые родители и дети!  
Рассмотрите картинку и назовите птиц



# Ребята сегодня мы предлагаем вам превратится в птичек и сделать зарядку

## Упражнение «Крылышки»

Мы как птички крыльями

Вверх и вниз помашем

Вот какие сильные

Крылышки покажем

И. п.: стоя, руки опущены

Поднимание и опускание прямых рук через стороны

## Упражнение «Пьют птички»

Сели у водички птички – невелички.

Пить хотят водички птички – невелички.

Пить-пить...

И. п.: стоя, руки опущены, ноги слегка расставлены

Наклоны вперед

## Упражнение «Хвостики»

Мы покажем хвостик свой,

Спрятан он за спиной

Куда мы – туда и он,

Повторяет всё за мной

И. п.: стоя, руки на поясе, ноги слегка расставлены

Повороты туловища вправо и влево

## Упражнение «Зернышки клюют»

И воробушки тут как тут, зернышки с земли клюют.

Клю-клю-клю, Клю-клю-клю,

Как я зернышки люблю.

И. п.: стоя, руки на поясе, ноги слегка расставлены

Приседание на месте. – 4 раза

## Упражнение «Прыжки»

Я на месте не сижу,

Прыг да прыг, прыг да прыг,

Полетаю – покружу

# Язычку тоже нужна гимнастика

У птички клювик очень колкий  
И тонкий, острый, как иголочка.  
Взгляни-ка рядом на страницу: Мой язычок  
— как клюв у птицы.



Учимся делать упражнение «Иголочка».

Отгадайте загадку

# ВОРОБЕЙ

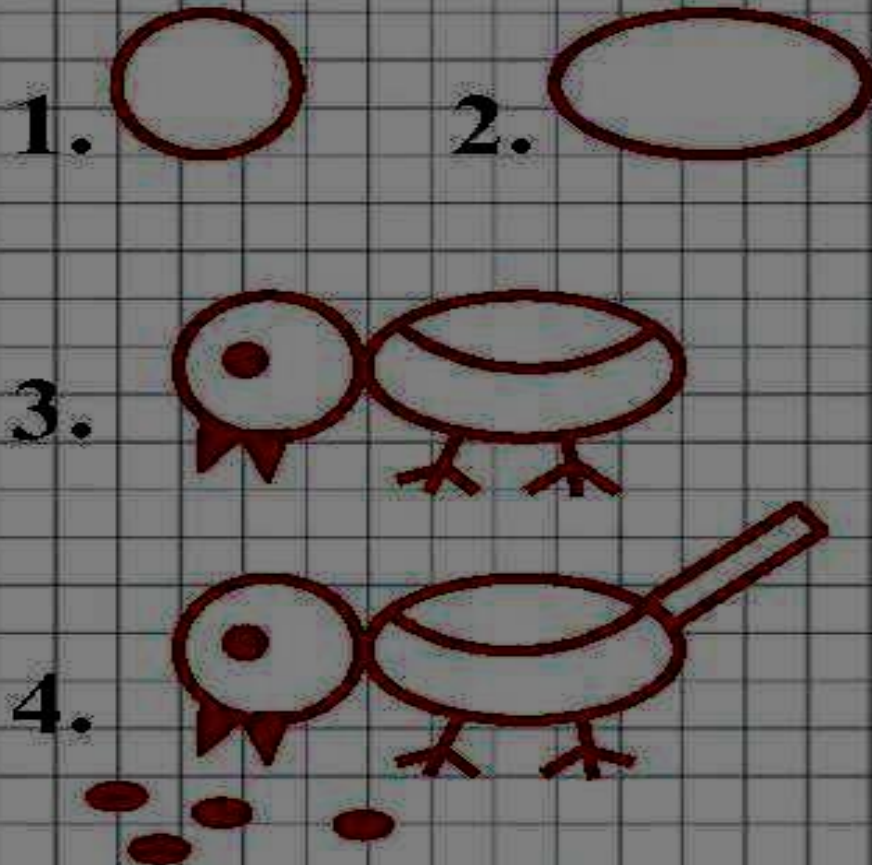
Я весь день ловлю жуков,  
Ем букашек, червяков.  
Зимовать не улетаю,  
Под карнизом обитаю.  
Прыг-скок! Не робей!



# Попробуйте вместе с родителями нарисовать воробья

## «ВОРОБЕЙ»

*Воробей чирикает,  
Скачет по дорожке.  
Тут и там мелькает,  
Собирает крошки.  
Круглая головка,  
Далее – овал,  
Крылышки и хвостик...  
Прыгать он устал!*



# Время отдохнуть и сделать физминутку



## ФИЗКУЛЬТМИНУТКА



Птички прыгают, летают  
Крошки птички собирают  
Пёрышки почистили,  
Клювики почистили  
Птички летают, поют  
Зёрнышки клюют  
Дальше полетели  
И на место сели

*Махи руками и прыжки на месте*

*Наклоны вперед*

*Поднимаем правую руку*

*Поднимаем левую руку*



*Махи руками*

*Наклоны вперед*

*Покружились*



Уважаемые родители почитайте детям рассказы о птицах





# Выучите стихотворение про маленькую птичку



Маленькая птичка  
Прилетела к нам, к нам, к нам  
Маленькой птичке  
Зернышек я дам, дам, дам.

Маленькая птичка  
Зернышки клюет, клюет.  
Маленькая птичка  
Песенки поет, поет.



# А теперь время поиграть

Найди двух одинаковых птиц.



Найди двух одинаковых птиц.



# Угадай чья тень?



Игра: «Угадай чья тень?»


# Следущая игра.....

**ИГРА «4-Й ЛИШНИЙ» - упражнение в  
исключении, обобщении**

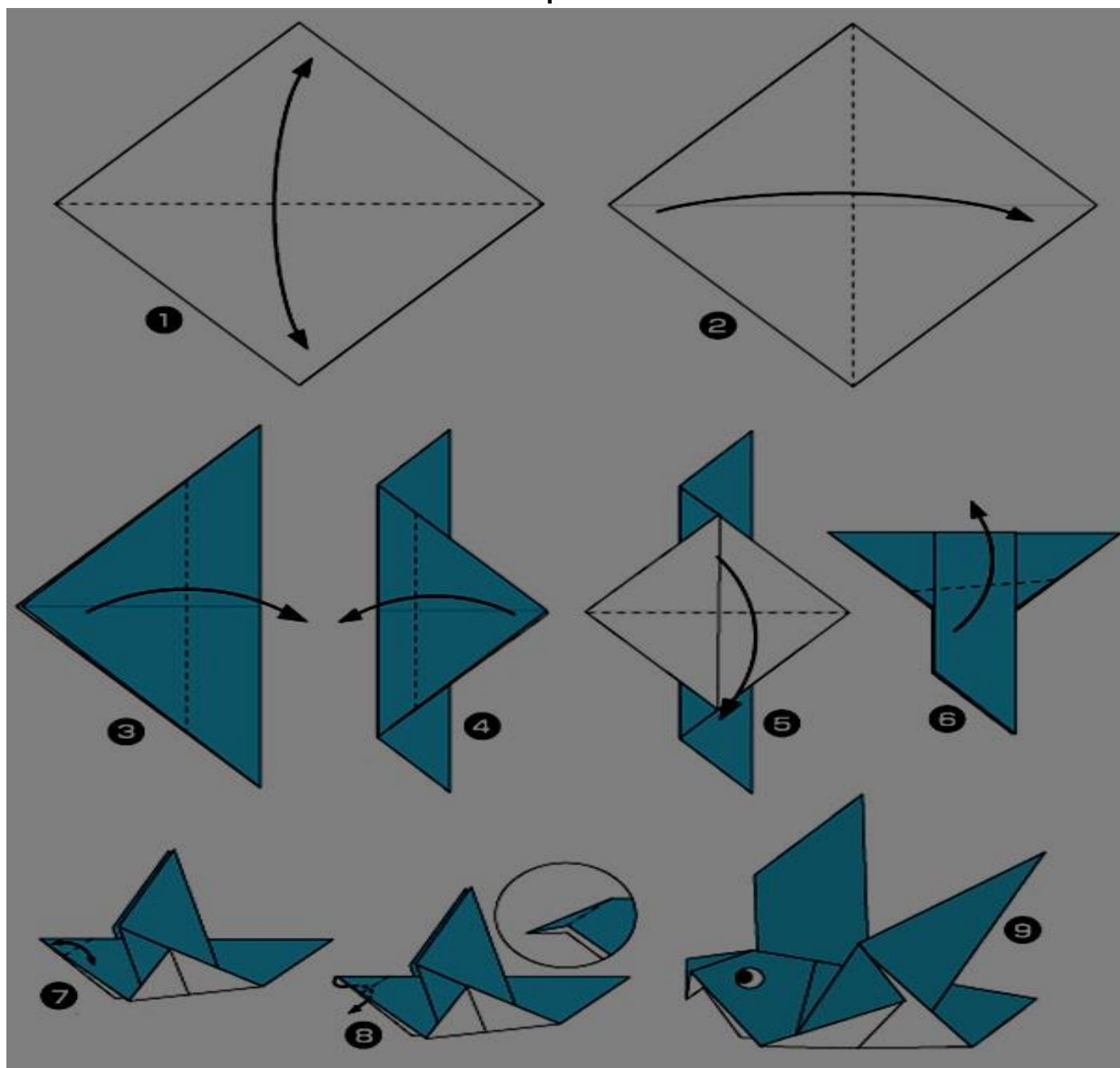


# А теперь посмотрим как вы умеете считать

Посчитай птиц.



Ребята, а ещё вы можете с родителями сделать вот такую птичку из бумаги и потом поиграть с ней



Мы очень надеемся, что вы с пользой провели время дома!  
Уважаемые родители, не забывайте присылать фотографии,  
как ваши дети занимаются дома!  
С уважением, ваши воспитатели!!!

