



**«ДОРОЖНАЯ
ГРАМОТА»**

Добрый день, уважаемые родители и дети!
Рассмотрите картинку. Что изображено?

ПРАВИЛА ДОРОЖНОГО ДВИЖЕНИЯ



Пешеходный переход
От беды убержёт!
Все дороги на пути
По нему переходи!



Первым делом нужно нам
Посмотреть по сторонам:
Слева, справа путь свободен?
Значит, смело переходим!



Если же машина рядом,
Пропустить её нам надо!
Мы немного подождём
И спокойно перейдём.



Если транспорт тут и там,
Перейти так сложно нам!
Пусть на помощь здесь придёт
Нам подземный переход!



Вот зелёный свет зовёт
Смело двигаться вперёд.
Нынче главный – пешеход,
А потом – машин черёд!



Вот зажжётся красный свет.
Говорит: «Дороги нет!
Не бегите, не спешите,
Свет зелёный подождите!»




Никогда не забывай:
На дороге – не играй!
Здесь опасно заезжаться!
Здесь не место баловаться!



Если тротуара нет,
Будь внимательней вдвойне!
По обочине иди,
Во все стороны гляди!

Правильно, ребята! На картинке изображены правила дорожного движения. А сейчас пришло время почитать сказку. Уважаемые родители, прочтите, пожалуйста, детям сказку «Три зайчонка», перейдя по ссылке <https://www.sites.google.com/site/kindergarten182/poucitelnye-skazki-po-pdd-dla-detej-doskolnogo-vozrasta>



Вы не забыли сделать сегодня зарядку?

Физминутка «Светофор».

Предлагаю отдохнуть.

Раз, два, три, четыре, пять!

Ох, устали отвечать.

В «Светофор» мы поиграем,

Руки, ноги разминаем.

Красный свет нам «Стой!» - кричит,

Ждать зелёного велит.

Чтобы было ждать не скучно,

Наклоняемся мы дружно.

И назад. И вперед.

Влево, вправо поворот.

Вот и жёлтый загорелся,

Приготовиться пора.

Руки, ноги разогреем,

Начинаем, детвора!

Вверх поднимем,

Вниз опустим,

Полетим как самолёт.


Вот зелёный загорелся,

Можно нам идти вперед.



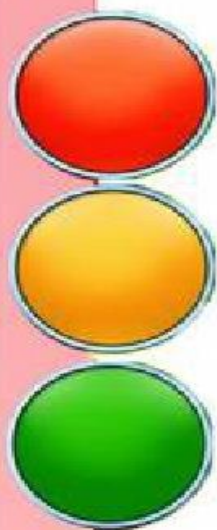
А сейчас давайте поиграем?

Игра «Четвертый лишний»

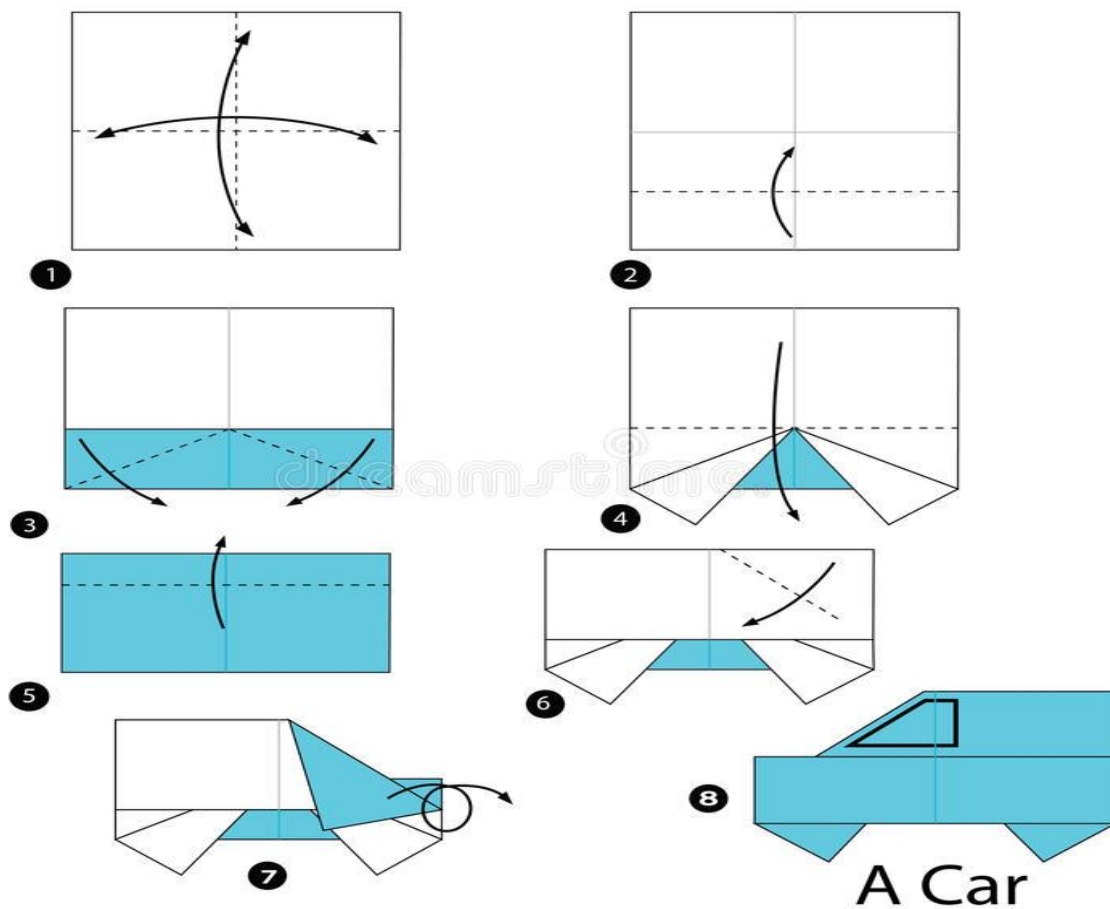


Продолжаем играть

Найди отличия



Ребята, а ещё вы можете с родителями сделать вот такую машину из бумаги и потом поиграть с ней



А сейчас время для пальчиковой гимнастики «Транспорт»



По шоссе идут машины,
(Крутим воображаемый руль.)


По асфальту едут шины.
(Локти прижаты к туловищу,
ладони двигаются параллельно
друг другу.)

По дороге не беги,
(Погрозили пальцем.)

Я скажу тебе: «Би-би». (Рука
сжата в кулак, большой палец
выпрямлен – «сигналим».)


Ребята, отгадайте загадки

Загадки о правилах дорожного движения



Он имеет по три глаза,
По три с каждой
стороны,
И хотя еще ни разу
Не смотрел он
всеми сразу -
Все глаза ему
нужны.
Он висит тут с
давних пор
И на всех глядит в
упор.
Что же это?

Светофор




Вот дорожная загадка:
Как зовется та лошадка,
Что легла на переходы,
Где шагают пешеходы?

Зебра

Ну, а если пешеходу
Тротуар не по пути?
Если нужно пешеходу
Мостовую перейти?
Сразу ищет пешеход
Знак дорожный ... ?

Пешеход



Затихают все
моторы
И внимательны
шоферы
Если знаки говорят:
«Близко школа,
детский сад»

Осторожно дети

Дорогие родители, прочитайте детям полезные советы светофора!

СОВЕТЫ СВЕТОФОРА



загорелся красный свет-
пешеходу хода нет



желтый свет дает сигнал,
чтобы ты зеленый ждал



свет зеленый говорит:
"Для тебя проход открыт!"



своего здоровья ради
обходи троллейбус сзади!



ты автобус обходи
лучше только позади!



а трамвай, наоборот,
обходить иди вперед!



тротуар и переходы
ваше место пешеходы!



безопасный путь ведет
нас в подземный переход



только там переходить положено,
где на дороге "зебра" расположена



переходя машинам путь,
посмотреть на лево не забудь!



шоссе - не место для игры!
ведь есть площадки и дворы!



Уважаемые родители! Полезная информация для Вас!

Помните!

Нарушая правила дорожного движения, вы как бы негласно разрешаете нарушать их своим детям!

Что приводит к ДТП

- Неумение наблюдать;
- Невнимательность;
- Недостаточный надзор взрослых за поведением детей.



Важно чтобы родители были примером для детей в соблюдении правил дорожного движения.

- Не спешите, переходите дорогу размеренным шагом.
- Выходя на проезжую часть дороги, прекратите разговаривать — ребёнок должен привыкнуть, что при переходе дороги нужно сосредоточиться.
- Не переходите дорогу на красный или жёлтый сигнал светофора.
- Переходите дорогу только в местах, обозначенных дорожным знаком «Пешеходный переход».
- Из автобуса, троллейбуса, трамвая, такси выходите первыми. В противном случае ребёнок может упасть или побежать на проезжую часть дороги.
- Привлекайте ребёнка к уча-

стию в ваших наблюдениях за обстановкой на дороге: показывайте ему те машины, которые готовятся поворачивать, едут с большой скоростью и т.д.

- Не выходите с ребёнком из-за машины, кустов, не осмотрев предварительно дороги, — это типичная ошибка, и нельзя допускать, чтобы дети её повторяли.

Не разрешайте детям играть вблизи дорог и на проезжей части улицы.



**До следующей
встречи.**

**С уважением, ваши
воспитатели.**