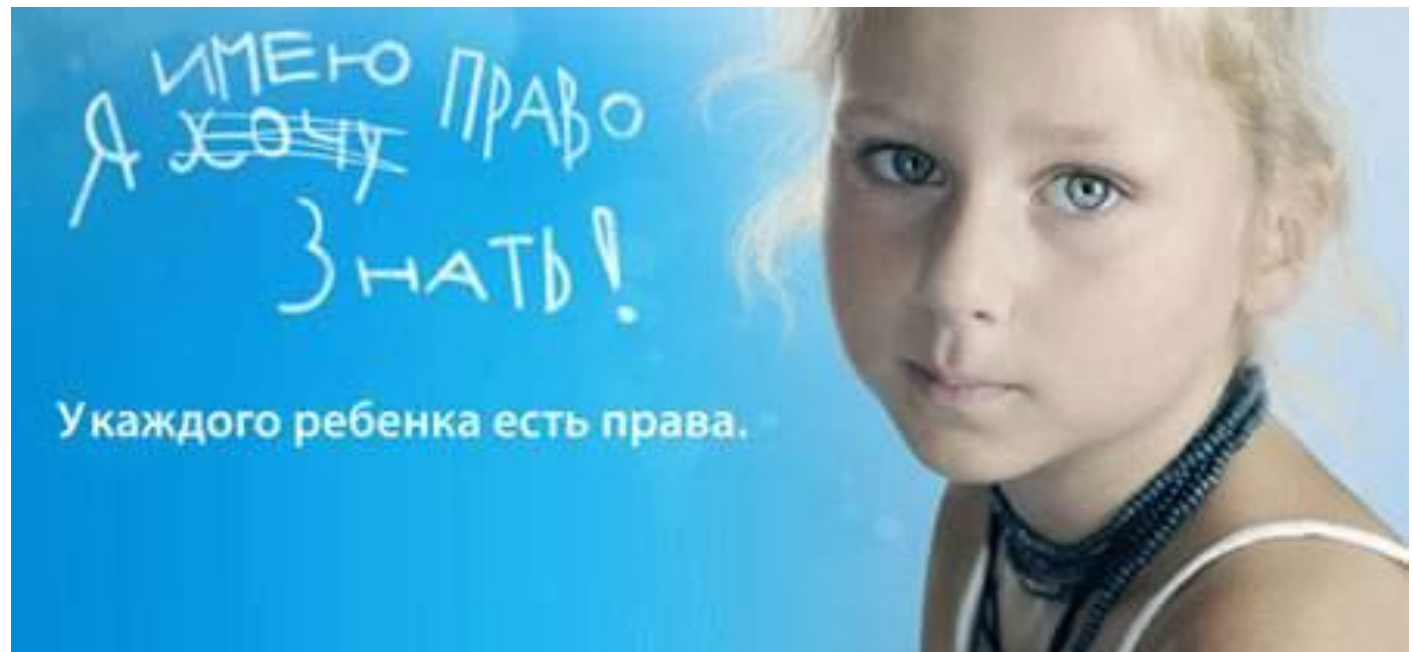


Неделя «**ПРАВА РЕБЕНКА**»

В « Подсолнушках.»

Воспитатели: Дудченко В.Н.

Панасенко Т.П.



**Сидим Дома# Дома хорошо# Берегите себя и свою семью#
Родители могут привить ребенку навыки преодоления, совладания со
сложными ситуациями и научить его справляться со возможным
стрессом. Для этого родителям необходимо:
сохранять, поддерживать спокойную, доброжелательную атмосферу в
семье, мы с удовольствием Вам поможем.
Уважаемые родители, на этой неделе у нас будет необычная встреча,
на месте мы в доступной форме расскажем ребёнку о его правах .**



КАЖДЫЙ РЕБЁНОК ИМЕЕТ ПРАВА



**С первого дня рождения
и до 18 лет -
ты ребёнок.**



Свидетельство о рождении.

Первый документ каждого человека и выдается он сразу после рождения. У каждого из вас есть такой документ. (покажите ребенку его документ и дайте его рассмотреть, предложите ребёнку найти и прочитать, где написаны его фамилия, имя и отчество.)
- О каком праве он нам может говорить? (О праве на имя, фамилию, отчество.

СВИДЕТЕЛЬСТВО
О РОЖДЕНИИ

Фамилия _____
Имя, отчество _____
родился(лась) _____
число, месяц, год (цифрами и прописью) _____

место рождения _____

о чем _____ года _____ месяца _____ числа
составлена запись акта о рождении № _____

Отец _____
Фамилия _____
Имя, отчество _____
гражданство _____
национальность (вписывается по желанию отца) _____

Мать _____
Фамилия _____
Имя, отчество _____
гражданство _____
национальность (вписывается по желанию матери) _____

Место государственной регистрации _____
наименование органа записи актов гражданского состояния _____

Дата выдачи « _____ » _____ г.

М.П. _____
Руководитель органа записи актов гражданского состояния _____

Форма №10, Москва, 2010, №8.

**Как меняется имя человека с возрастом?
(Обсудить на примере.) (Маша , Машенька, Мария , Мария Александровна.)**




Право ребёнка на семью.

Каждый ребёнок имеет право жить и воспитываться в семье.

У каждого ребенка должны быть папа, мама.



Выучите с ребёнком стихотворение



Семья – это МЫ.
Семья – это я,
Семья – это папа и мама моя,
Семья – это Алексей – братишка
родной, Семья – это котик
пушистый мой,
Семья – это бабушки две дорогие,
Семья – и сестренки мои озорные,
Семья – это крестный, и тети, и
дяди,
Семья – это елка в красивом наряде,
Семья – это праздник за круглым
столом, Семья – это счастье,
Семья – это дом,
Где любят и ждут, и не помнят о
злом!



Поиграйте с ребёнком в игру "Клубочек добрых слов". Предложите ребёнку намотать на клубок нить из *«добрых, ласковых»* слов, которые он скажет своим родным и близким. Можно говорить эти слова по очереди и наматывать в клубок нить. Например, мама (какая?) заботливая, ласковая, трудолюбивая..., папа (какой?) - сильный, большой, справедливый, далее подбираются *«добрые»* слова для дедушки, бабушки, сестренки, братика.



Дети имеют право на дом

Права детей

на жильё



У каждого ребёнка должно быть место для жилья. Это может быть квартира в городском доме или дом в деревне.



Пословицы и поговорки про дом.

- В гостях хорошо, а дома лучше.
- Не красна изба углами, красна пирогами.
- Всякий дом хозяином держится.
- Без хозяина дом — сирота.
- Не дом хозяина красит, а хозяин дом.
- И мышь в свою норку тащит корку.
- Коли изба крива — хозяйка плоха.
- Мой дом - моя крепость.




Каждый ребёнок имеет право на отдых.



Как можно отдохнуть детям?

(Играть в игры, смотреть телевизор, купаться, гулять, спать).

Давайте отдохнем и сыграем в игру «Море волнуется раз»



КАЖДЫЙ РЕБЕНОК ИМЕЕТ ПРАВО НА ОХРАНУ ЗДОРОВЬЯ



**Дети имеют право
на медицинский уход**

**Для красоты твоей здоровье
- Наиважнейшее условие.
Зимой и летом закаляйся,
Любимым спортом
занимайся.**

**Зарядку делать не ленись,
Есть в меру сладкое учишь,
Дружи с мочалкой и водой -
И засияешь красотой.**

**Чтоб красоту не потерять,
Здоровье нужно укреплять.
Ни ссориться и не ругаться,
Почаще людям улыбаться**



Давай- те поиграем всей семьёй в интересную игру-конкурс «Эрудит», кто ответит первым получает жетон, у кого больше жетонов тот победитель, получает звание « Эрудит».

К какому врачу надо идти человеку, если у него болят зубы? (Отправить к стоматологу)

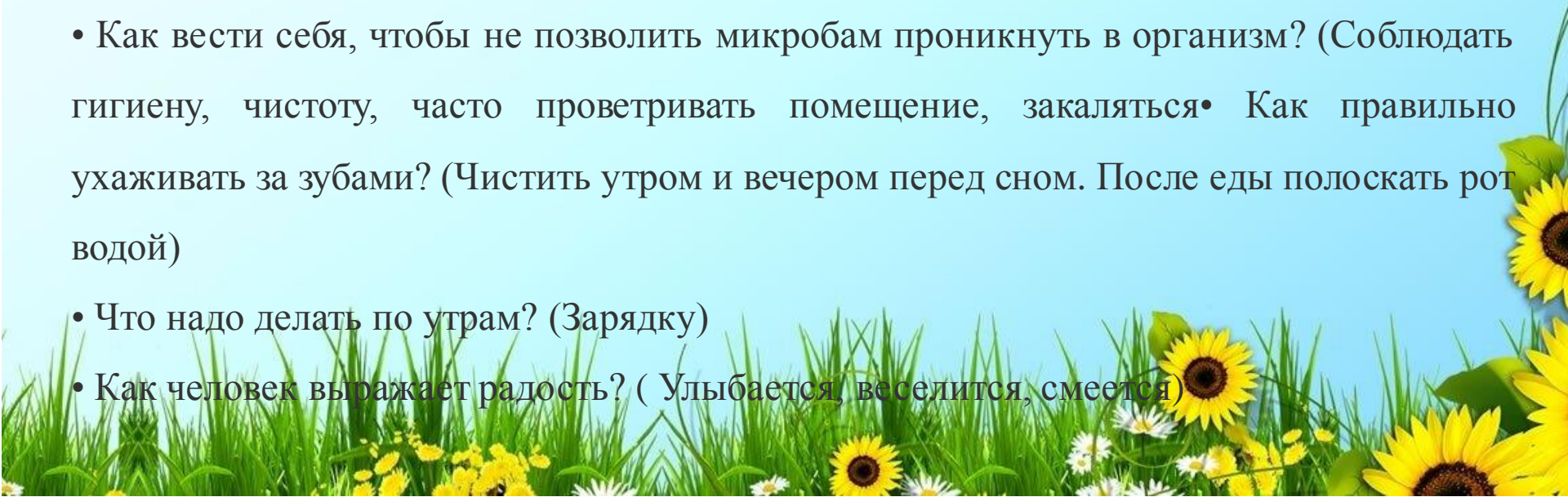
• Какие органы помогают нам узнать, что трава зеленая, а помидор красный? (Органы зрения – глаза)

• С помощью каких органов, мы узнаем, что нас зовут обедать? (С помощью органов слуха – ушей)

• Как вести себя, чтобы не позволить микробам проникнуть в организм? (Соблюдать гигиену, чистоту, часто проветривать помещение, закаляться) • Как правильно ухаживать за зубами? (Чистить утром и вечером перед сном. После еды полоскать рот водой)

• Что надо делать по утрам? (Зарядку)

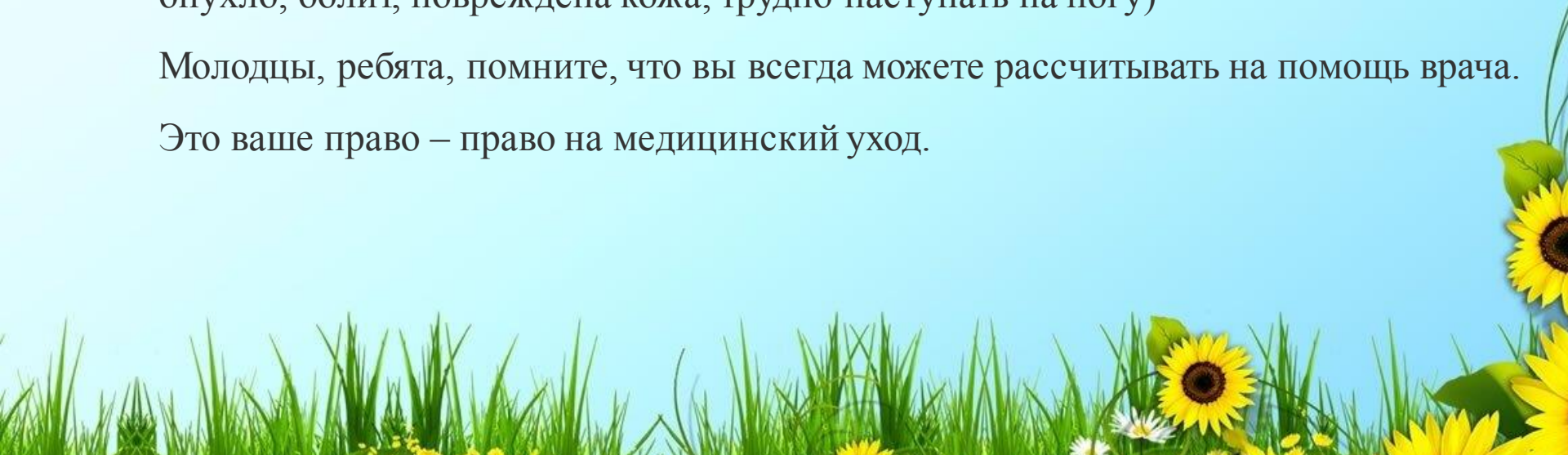
• Как человек выражает радость? (Улыбается, веселится, смеется)



- Как нужно одеваться в разные времена года? (Одеваться по погоде)
- Расскажите, как надо закаляться? (Гулять в любую погоду, не носить слишком теплой одежды, принимать душ, окатывать себя холодной водой, полоскать рот прохладной водой, делать гимнастику, спать с открытой форточкой)
- По каким признакам можно определить, что человек простудился? (Кашель, чихание, насморк, боль в горле, першение, слезотечение, высокая температура, слабость, ломота в теле)
- По каким признакам можно узнать, что человек ушиб колено? (Течет кровь, колено опухло, болит, повреждена кожа, трудно наступать на ногу)

Молодцы, ребята, помните, что вы всегда можете рассчитывать на помощь врача.

Это ваше право – право на медицинский уход.



Каждый ребенок имеет право на полезное и качественное питание.



Чтобы закрепить знания о полезных и вредных продуктах, поиграйте в игру с мячом «Полезное – неполезное» .

(Ведущий бросает мяч ребенку и называет продукты питания, дети возвращают мяч и называют полезен этот продукт или неполезен.)



Давайте сыграем еще в одну игру и повеселимся, Игра «Да и Нет»

Каша – вкусная еда
Это нам полезно? (Да)
Лук зеленый иногда
Нам полезен дети? (Да)
В луже грязная вода
Нам полезна иногда? (Нет)
Щи – отличная еда
Это нам полезно? (Да)
Мухоморный суп всегда –
Это нам полезно? (Нет)
Фрукты – просто красота!
Это нам полезно? (Да)

Грязных ягод иногда
Съесть полезно, детки? (Нет)
Овощей растет гряда.
Овощи полезны? (Да)
Сок, компотик иногда
Нам полезны, дети? (Да)
Съесть мешок большой конфет
Это вредно, дети? (Да)
Лишь полезная еда
На столе у нас всегда!
А раз полезная еда –
Будем мы здоровы? (Да)



КАЖДЫЙ РЕБЕНОК ИМЕЕТ ПРАВО НА ОБРАЗОВАНИЕ...

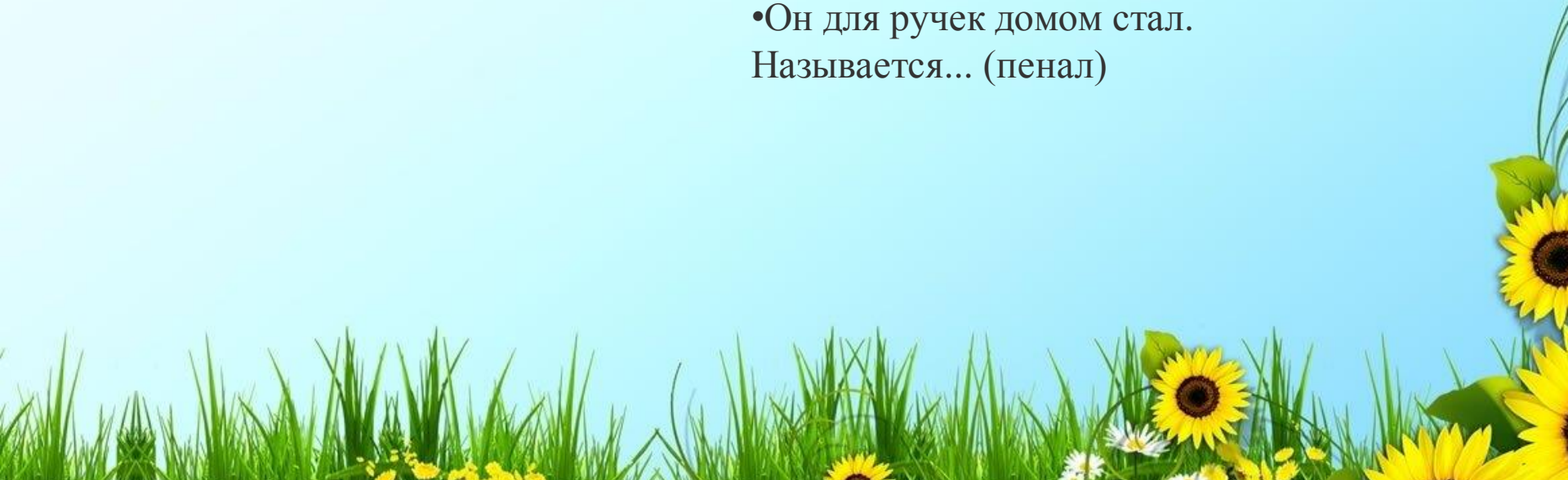


СТАТЬЯ 28

Знания о школе проверим с помощью загадок:

•Я уроки посещаю
И всегда веду дневник.
Сам себя я называю
Школьник или... (ученик)
•Шел урок, а он молчал —
Перемену, видно, ждал.
Только кончился урок,
Громко зазвенел... (звонок)
•Будем весь урок писать,
Пригодится нам... (тетрадь)

•Звенит звонок, и непременно
Наступает... (перемена)
•Знал его я назубок —
Дома выучил... (урок)
•Раз! Два! И тотчас
Вновь наточен карандаш.
Стружек, как на лесопилке, —Тут
работала... (точилка)
•Он для ручек домом стал.
Называется... (пенал)



Давайте вспомним все права, о которых мы узнали:



Угадайте какие права ребёнка были нарушены?



Надеемся, что эта информация будет для Вас полезной.
Будьте здоровы! Спасибо за внимание и оставайтесь дома.

