



Подготовительная к школе группа «Осьминожки»
Воспитатели: Алимова В.Г., Демчук А.А.

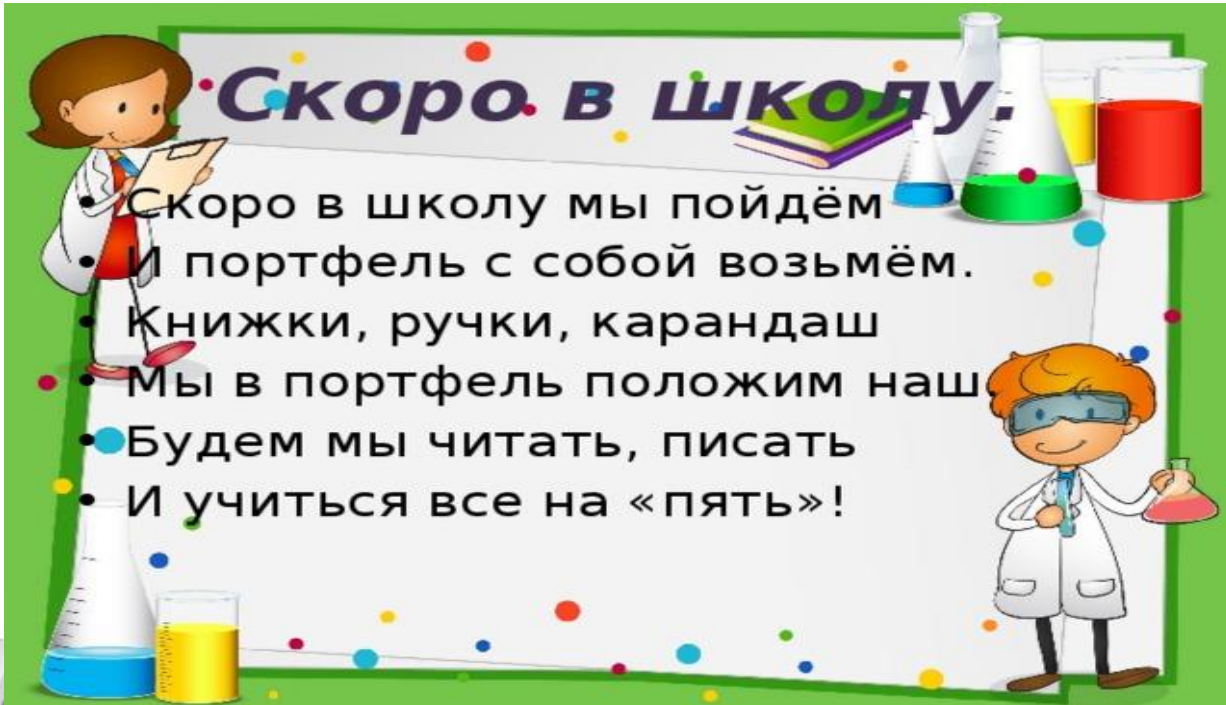


Неделя:

Скоро в школу.

1 Сентября

Уже совсем скоро наступит первый для вашего ребенка учебный год. С замиранием сердца вы проводите таких уже взрослых, но таких еще маленьких и беззащитных малышей в школу. Что их ждёт впереди?



Скоро в школу.

- Скоро в школу мы пойдём
- И портфель с собой возьмём.
- Книжки, ручки, карандаш
- Мы в портфель положим наш
- Будем мы читать, писать
- И учиться все на «пять»!



Праздник сентября
Каждый год звонок веселый
Собирает вместе нас.
Здравствуй, осень! Здравствуй,
школа!
Здравствуй, наш любимый класс.
Пусть нам лета жаль немного —
Мы грустить не будем зря.
Здравствуй, к знаниям дорога!
Здравствуй, праздник сентября!



1 Сентября

Уважаемые родители!

Вы можете проявить себя осознанными, внимательными и понимающими родителями. Вы можете стать для ваших детей источником вдохновения на новые, интересные дела, партнером, другом и союзником в их детском мире. Сделать это не так сложно, как вам может показаться. Самое главное, принять это решение и начать испытывать НЕ эмоции раздражения от вынужденного сидения дома, а эмоции радости от совместного проживания текущей ситуации вместе со своим самым близким человеком на свете -ребенком!
А в помощь вам в поиске идей для совместных дел, сегодня мы предлагаем Вам:

1
Сентя



1 Сентября



Отправимся с вами на
урок математики

1 сентября

Развитие Мышления

Послушай задачки и ответь на вопросы.

На столе лежали три морковки и четыре яблока. Сколько овощей было на столе?



В люстре горело пять лампочек. Три из них погасли. Сколько лампочек осталось гореть в люстре?



Папа остался дома с сыном Денисом, с дочкой Таней, с собачкой Жучкой и кошкой Марусей. Сколько детей у папы?



www.RazvitiRebenka.com



Сколько на рисунке листиков и грибов? Сосчитай и запиши ответ под соответствующей буквой.

Л	Г

1 сентября

Логические задания для детей от 5 лет - <https://bibusha.ru/razvivayushchaya-igra-logichesk...>

Сосчитай груши на тарелках и соедини с нужным числом.

0 1 2 3 4 5 6 7 8 9 10

На числовых весах та чашка тяжелее, на которой ответ больше. Помоги ёжику найти те весы, которые показывают правильно. Обведи их.

$5+2$ vs $4+1$
 $2+4$ vs $4+4$
 $3+5$ vs $7+2$
 $4+0$ vs $3+1$
 $2+3$ vs $4+1$
 $6+2$ vs $7+3$
 $8+1$ vs $7+0$
 $4+3$ vs $5+1$

«Сколько будет $3 + 5 = ?$ »

<http://www.liveinternet.ru/users/naknika/>

Математические раскраски

Реши примеры, раскрась картинку в нужные цвета.

1 - синий, 2 - жёлтый, 3 - красный, 4 - зелёный

1 - оранжевый
 2 - фиолетовый
 3 - салатный
 4 - голубой
 5 - красный
 6 - коричневый
 7 - жёлтый
 8 - розовый
 9 - зелёный
 10 - синий



Побываем на уроке русского языка

Собери из букв слова. Картинки будут твоими помощниками.



О Т
Р Т


[] [] [] []


О Г
М Н


[] [] [] []


А В А
Н Н

[] [] [] []

Б А
А Ж

[] [] [] []


А Н
А М

[] [] [] [] [] []

Ы Ч
С А

[] [] [] []

К С А
А К

[] [] [] []

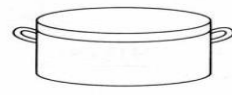
О Л
Б Я
К

[] [] [] [] [] []

Л Ы М
О М

[] [] [] []



А Ш А К Ч
2 3 5 4 1
[] [] [] [] []



Т Н А С А К
2 6 3 1 5 4
[] [] [] [] [] []



А Е А Т Р К Л
7 4 2 1 3 6 5
[] [] [] [] [] [] []

Л Р С К Т А Ю Я
7 5 3 1 4 2 6 8
[] [] [] [] [] [] [] []

1
Сентября



Заглянем на урок
физкультуры

1 Сентября

Если вы хотите **поиграть в подвижные игры**, вам сюда: [https://daynotes.ru/podvignie igri dlya detey v pomeshenii/](https://daynotes.ru/podvignie_igri_dlya_detey_v_pomeshenii/)



Ква-Ква

Описание игры
 Ведущему завязываются глаза повязкой, а остальные дети становятся вокруг него. Ведущий начинает кружиться и произносить речёвку:
 "Вот лягушка по дорожке
 Скачет, вытянула ножки,
 Увидела комара,
 Закричала..."
 На слове "закричала", ведущий указывает пальцем вперёд себя.
 Тот игрок, на которого указывает ведущий (или ближе к которому) произносит: "ква-ква-ква". Ведущий должен назвать имя этого игрока.
 Если ведущий угадал, то следующий ведущий становится опознанным игроком, иначе ведущий все повторяет.

Правила игры
 Ведущему завязывают глаза, а остальные дети становятся вокруг него. Ведущий кружится и произносит вышеуказанную речёвку.
 На слове "закричала", ведущий указывает пальцем вперёд себя, а игрок на которого он указывает должен произнести: "ква-ква-ква".
 Если ведущий правильно угадывает кто перед ним, то этот игрок становится ведущим, иначе игра начинается заново со второго пункта.

Примечания
 Ведущему не разрешается прикасаться к игрокам.
 Для усложнения игры, разрешается произносить "ква-ква-ква" неестественным для себя голосом.

Молчанка

Перед началом игры играющие хором произносят:

Первенчик, червенчик,
 Зазвенел бубенчик.
 По свежей росе,
 По чужой полосе,
 Там чашки, орешки,
 Медок, санарок, Молчок!



После слова «Молчок!» все должны замолчать. Ведущий старается играющим рассмешить движениями, смешными словами и потешками, шуточным стихотворением. Если кто-то засмеется или скажет одно слово, он отдаёт ведущему фант. В конце игры дети свои фанты выкупают: по желанию играющих поют песни, читают стихи, танцуют, выполняют интересные движения.

Правила. 1. Ведущий не должен играющим трогать руками.
 2. Фанты для играющих должны быть разными по цвету, форме.

Указания к проведению Игру можно проводить в разных условиях. Разыгрывать фант можно и сразу, как только кто-то из играющих рассмеется, улыбнется или заговорит. Это снимает напряжение, которое создается у детей в игре.

1 Сентября



А не побывать ли на уроке
рисования и аппликации?

1 Сентября

Если вы хотите *сделать аппликацию*, вам сюда:

1. <http://rodnaya-tropinka.ru/masterim-s-detmi-svoimi-rukami/applikatsiya-s-detmi/>
2. <https://tytmaster.ru/podelki-applikacii/>
3. <https://tratatuk.ru/materialy/podelki-iz-bumagi/podelki-dlya-detej.html>

-Если вы хотите *слепить что-то из пластилина*, вам сюда:

1. <http://ihappymama.ru/poshagovyj-master-klass-po-le...>

1
Сентябрь



Шпаргалка для родителей
будущих первоклассников

1 Сентября

ПАМЯТКА ДЛЯ РОДИТЕЛЕЙ ПЕРВОКЛАССНИКОВ

1 Вместе с ребенком проверьте, все ли нужные для учебы вещи есть в портфеле (рюкзаке): пенал, дневник, обложки, ручки, карандаши, линейка, альбом, краски, кисточки, учебники (если уже выданы в школе).

2 Комплект учебников в школе должен выдаваться бесплатно. Это указано в Федеральном законе «Об образовании в Российской Федерации» и в федеральных государственных образовательных стандартах общего образования.

3 Собрать портфель (рюкзаке) лучше накануне вечером, чтобы не забыть необходимые вещи.

! Не запрещайте ребенку брать с собой в школу игрушки, но проследите, чтобы его портфель (рюкзаке) не был перегружен.

? ЧТО ПОЛОЖИТЬ В ПОРТФЕЛЬ (РЮКЗАК) ПЕРВОКЛАССНИКУ.

ПАМЯТКА ДЛЯ РОДИТЕЛЕЙ ПЕРВОКЛАССНИКОВ

1 Купите огнестойкую бумагу, прилежно прочтите инструкции и вместе с ребенком составьте Распорядок дня.

2 Занятия в 1-м классе проводятся только в первую очередь по пятидневной рабочей неделе! Каждый школьник имеет право устанавливать свое расписание занятий. Но основные требования к общему распорядку дня должны соблюдаться.

? КАК НАУЧИТЬ ПЕРВОКЛАССНИКА СОБЛЮДАТЬ РАСПОРЯДОК ДНЯ.

ПРИМЕР РАСПОРЯДКА ДНЯ НА УЧЕБНЫЙ ДЕНЬ

- Подъем в 6 часов 30 минут, мытье рук, умывание
- Завтрак: 6:30-7:00, не позднее 7:00 часов
- Подготовка к школе: 7:00-7:30
- Дорога в школу: 7:30-8:00
- Занятия в школе: 8:00-12:00
- Обед: 12:00-12:30
- Занятия в школе: 13:00-15:00
- Домашние задания: 15:00-16:00
- Дорога домой: 16:00-16:30
- Занятия в школе: 16:30-17:00
- Подготовка к школе: 17:00-17:30
- Подготовка к школе: 17:30-18:00

ПАМЯТКА ДЛЯ РОДИТЕЛЕЙ ПЕРВОКЛАССНИКОВ

1 Разбудите ребенка спокойно, ласковыми словами.

2 Не торопите ребенка. У него должно быть время без спешки встать, умыться, позавтракать и одеться.

? КАКИМ ДОЛЖНО БЫТЬ УТРО ПЕРВОКЛАССНИКА.

? НУЖНО ЛИ ДЕЛАТЬ ДОМАШНИЕ ЗАДАНИЯ.

2 В первом классе не должно быть домашних заданий! Однако при желании и возможности после школы можно позаниматься с ребенком повторением пройденного на уроках материала (после того как ребенок отдохнул после школы, погулял на свежем воздухе).

! Помните, что в первом классе оценок нет – учитель может использовать положительные отметки (не оценки) в качестве похвалы за хорошо выполненное задание.

ПАМЯТКА ДЛЯ РОДИТЕЛЕЙ ПЕРВОКЛАССНИКОВ

1 Выберите стул с регулировкой высоты сиденья и подлокотников спинки. Это поможет подстроить стул под рост, особенности тела ребенка и сохранить его правильную осанку.

2 Высота стола зависит от роста ребенка. 52 см – при росте до 100 см, 60 см – при росте ребенка больше 100 см.

3 Габариты письменного стола можно считать оптимальными, если край оказался точно на уровне груди сидящего ребенка, а ноги стоят под прямым углом.

? КАКОЙ СТУЛ И СТОЛ ВЫБРАТЬ ДЛЯ ПЕРВОКЛАССНИКА.

ЛАМПА должна быть регулируемой по высоте и освещенности. Часы должны быть с циферблатом, который легко читается.

КРАЙ СТОЛА должен находиться на расстоянии 2-3 см от локтей ребенка. При этом расстояние от края стола до локтей должно быть не менее 10 см.

СТОЛ должен быть регулируемым по высоте и освещенности. Высота от пола до поверхности стола должна быть не менее 52 см.

ПОДСТАВКА ДЛЯ УЧЕНИКОВ должна быть регулируемой по высоте и освещенности. Высота от пола до поверхности подставки должна быть не менее 52 см.

СТОЛЫ должны быть регулируемыми по высоте и освещенности. Высота от пола до поверхности стола должна быть не менее 52 см.

! Выбирая стол, возьмите с собой ребенка, только так вы выберете стол, который идеально ему подходит.

1 Сентября

«Портрет» первоклассника, неготового к школе:

- чрезмерная игривость;
- недостаточная самостоятельность;
- импульсивность, бесконтрольность поведения, гиперактивность;
- неумение общаться со сверстниками;
- неумение сосредоточиться на задании, трудность восприятия словесной или иной инструкции;
- низкий уровень знаний об окружающем мире, неумение сделать обобщение, классифицировать, выделить сходство, различие;
- неумение выполнять различные графические задания, манипулировать мелкими предметами;
- недостаточное развитие произвольной памяти;
- задержка речевого развития (это может быть и неправильное произношение, и бедный словарный запас, и неумение выразить свои мысли и т. п.).

Готовы ли Вы к школе?

- Жертвовать своим личным временем и некоторыми привычками.
- Сдерживать свои эмоции.
- Не кричать, не унижать и не обижать.
- Не наказывать ребенка без причины.
- Всегда встречать ребенка из школы с улыбкой.
- Быть щедрым на похвалу за достигнутые результаты.

Задание для вашего ребёнка

Защипай ты иголку в амолку, давай словечки и портфель по предметам, которые тебе понадобятся на уроке!



Памятка родителям будущих первоклассников



*Быть готовым к школе уже
сегодня – не значит уметь
читать, писать и считать.*

*Быть готовым к школе – значит,
быть готовым всему этому
научиться!*

*Подготовила: воспитатель
Кучеренко Елена Александровна*

1 Сентября



МИНИСТЕРСТВО ОБРАЗОВАНИЯ И НАУКИ
РОССИЙСКОЙ ФЕДЕРАЦИИ

ПАМЯТКА ДЛЯ РОДИТЕЛЕЙ ПЕРВОКЛАССНИКОВ

1

? ЧТО ДОЛЖЕН ЗНАТЬ
И УМЕТЬ ПЕРВОКЛАССНИК.

1

- Уметь общаться со сверстниками и взрослыми.
- Знать основные правила поведения.
- Уметь слушать и понимать речь взрослого.

2

Уметь отвечать на вопросы и коротко рассказывать о себе:

- имя, фамилия;
- домашний адрес;
- имена членов семьи;
- что любит делать;
- во что любит играть.

3

Уметь выполнять простые устные задания взрослого.



В школе ваш ребенок научится читать, писать, считать, рассуждать, рассказывать. Ему может быть сложно, особенно в первые месяцы, поэтому ребенку очень нужны ваши поддержка и понимание!

1 Сентября



МИНИСТЕРСТВО ОБРАЗОВАНИЯ И НАУКИ
РОССИЙСКОЙ ФЕДЕРАЦИИ

ПАМЯТКА ДЛЯ РОДИТЕЛЕЙ ПЕРВОКЛАССНИКОВ

7

?

КАКИЕ ДОКУМЕНТЫ
НЕОБХОДИМЫ ДЛЯ
ПОСТУПЛЕНИЯ В 1 КЛАСС.



Перечень документов для поступления
в первый класс определяется Уставом школы.



ОБЯЗАТЕЛЬНЫЕ ДОКУМЕНТЫ:

- 1 Личное заявление родителя (законного представителя) ребенка;
- 1 оригинал СВИДЕТЕЛЬСТВА О РОЖДЕНИИ ребенка;
- 1 СВИДЕТЕЛЬСТВО О РЕГИСТРАЦИИ ребенка по месту жительства или по месту пребывания на территории, за которой закреплена данная школа, или документ, содержащий сведения о регистрации ребенка по месту жительства или по месту пребывания на закрепленной территории (предъявляется в обязательном порядке);
- 1 оригинал документа, удостоверяющего личность родителя (законного представителя) (предъявляется при подаче заявления о приеме в школу).

1



ДОКУМЕНТЫ, ПРЕДОСТАВЛЯЕМЫЕ ПО УСМОТРЕНИЮ РОДИТЕЛЕЙ ЗАКОННЫХ ПРЕДСТАВИТЕЛЕЙ:


- медицинская карта ребенка: выписка из прививочного кабинета;
- копия полиса медицинского страхования ребенка;
- фото ребенка;
- психолого-педагогическая характеристика ребенка;
- анкета (форма анкеты предлагается в школе).

2

1
Сентября

Родителям будущих первоклассников

Спасибо, что вы остаётесь дома, тем самым Вы заботитесь о здоровье своей семьи и о других. Мы думаем, что Вы получаете приятные минуты общения с вашим маленьким, но в то же время и взрослым почемучкой, выдумщиком и просто родным, которые Вы и Ваш ребёнок запомните на долго.

 MyShared

1 Сентября

Используемый материал:
Интернет ресурсы:

#СИДИМДОМА# или дистанционное
обучение дошкольников

<https://in.pinterest.com/pin/467178161342143468/>